

## ¿Qué es un ensayo?



Es un género literario propio de la prosa cuyo propósito, en el contexto académico, consiste en expresar por escrito el resultado de una investigación, análisis, interpretación o evaluación de un tema, a fin de demostrar el nivel de dominio que acerca de éste se tiene.

Las características principales del ensayo académico, son:

- Manejo de contenido relevante y documentado.
- Tono formal, evitando la utilización de vocabulario coloquial, sarcasmo, humorismo y divagación.
- Extensión relativamente breve, determinada por el nivel de profundidad que el autor desea lograr del tema.
- Partes integrantes o fundamentales: introducción, nudo o cuerpo y conclusión.

## ¿Cómo se redacta un ensayo?

1. Primero se determina y delimita el tema.
2. Como segundo paso se define el enfoque bajo el cual será abordado el tema.
3. Se recopila, de fuentes confiables, la información y los datos necesarios que permitan conocer y analizar el tema.
4. Se establece una tesis o idea rectora que guíe la investigación, así como las ideas secundarias o relacionadas que permitan articular un contexto histórico o marco conceptual del tema; esto se puede realizar con base en plantear preguntas guía (todas las que fuere necesario) que nos ayuden a aterrizar nuestras ideas sobre el tema.
5. Se jerarquizan las ideas.
6. Con base en las respuestas que demos a las preguntas guía del paso IV, podremos comenzar con la redacción de cada una de las partes del ensayo.

7. Se define el título del ensayo. Éste debe generar interés en el lector y comunicar la preocupación, enfoque o motivo del ensayo o de la investigación que a éste subyace.

### Introducción

- La función de la introducción consiste en expresar de forma breve, en uno o dos párrafos, el propósito que el autor persigue al redactar el ensayo; además, en la introducción se da un primer acercamiento al tema con base en referir el contexto, enfoque o elementos y subtemas que estructuran el ensayo.
- Los párrafos de la introducción se redactan una vez que hayas definido la organización o estructura del ensayo. En general se recomienda escribir un primer borrador de la introducción (o los que sean necesarios para aclarar la mente de quien investiga; piénsese en un fotógrafo que enfoca para mejorar su imagen del objetivo); este borrador servirá como guía para redactar el ensayo. Una vez redactado el ensayo se observará que el borrador de la introducción deberá ser reredactado pues es muy posible que las ideas del autor acerca del tema se hayan aclarado o modificado sustancialmente.



### Nudo o cuerpo

- En esta sección, demostrarás tu capacidad de argumentación y de organización de la información.
- Haciendo un manejo pertinente de la lógica y de la gramática, debes desarrollar los aspectos señalados en la tesis que planteaste en la introducción.

- Articula las ideas de cada párrafo; usa conectores: expresiones, frases o palabras que conectan ideas y argumentos, manteniendo la lógica, fluidez y organización del ensayo.
- Generalmente, cada aspecto de la tesis suele ocupar un párrafo dentro del cuerpo del ensayo pero, esto queda a consideración de quien escribe.
- En el ensayo académico no se recurre a la narración ni a la descripción, sino a la exposición de la tesis, fundamentándola con evidencias.
- Fundamenta tu argumentación citando a especialistas o autoridades en el tema sobre el que versa el ensayo, para ello utiliza el formato APA.
- La forma de argumentación dependerá del propósito que hayas expresado en la introducción, pudiendo ser de:
  - Comparación o contraste: semejanzas y diferencias entre dos o más perspectivas, entidades, paradigmas, etc.
  - Definición: aclaración de un término o concepto, proporcionando ejemplos, utilizando sinónimos y haciendo referencia a la etimología del término.
  - Clasificación: cuestionamiento sobre las diferentes partes que integran lo que se analiza.
  - Causa o efecto: análisis de un objeto o fenómeno, abordando sus orígenes y consecuencias.



## Conclusión

- Puede consistir en el último o últimos párrafo del ensayo, según la extensión de éste. En ésta deberás rescatar la idea central que expusiste en la tesis de la introducción acompañada de su confirmación, si la expresaste a manera de tesis, o de una síntesis de ideas concluyentes.
- Se procede de manera inversa a la introducción, comenzando con un resumen breve de lo tratado a lo largo del ensayo.

- Culmina con una frase que dirija la atención del lector hacia el punto clave del escrito, el cual debe reflejar el enfoque bajo el cual desarrollaste tu argumento y contextualices la tesis que planteaste.

### ¿Cómo citar en formato APA?

#### Referencia bibliográfica




- Son los datos de identificación de la(s) fuente(s) de la(s) cual(es) se retoma información.
- Se escriben en orden alfabético, por apellido del autor, al final de un libro, un artículo científico, un ensayo, una tesis, etc.



Te recomendamos la siguiente página para consultar cómo se elaboran citas y referencias bibliográficas:

<http://dgb.unam.mx/index.php/submenuai>  
[n-01/170-como-](#)

### Herramientas digitales para elaborar un ensayo

Aplicación	Descripción
 <a href="http://es.openoffice.org/programa/">http://es.openoffice.org/programa/</a>	Es el líder de código abierto suite de software de oficina para el procesamiento de textos y mucho más. Está disponible en muchos idiomas y funciona en todos los ordenadores comunes. Para sistemas windows y Linux.
 <a href="http://office.microsoft.com/es-mx/downloads/">http://office.microsoft.com/es-mx/downloads/</a>	Microsoft Word es un software creado para el procesamiento de texto y está incluido en la paquetería de Office para Windows.
 <a href="http://download.cnet.com/3001-2079_4-10138406.html?spi=99d69a5715e0c8155370e772949652ba">http://download.cnet.com/3001-2079_4-10138406.html?spi=99d69a5715e0c8155370e772949652ba</a>	TextEdit es un procesador de textos altamente versátil que incluye herramientas para dar formato a tu página, editar y dar estilo al texto, realizar la revisión ortográfica, crear tablas y listas, importar gráficos y trabajar con HTML, y permite añadir archivos de música y películas.



<http://www.libreoffice.org/download/>

LibreOffice es el poder repleto de software gratuito, libre y de código abierto suite de productividad personal para Windows, Macintosh y GNU / Linux, que ofrece seis aplicaciones: Writer, Calc, Impress, Draw, las matemáticas y la Base.

## Referencias

- Gamboa, Y., *Guía para la escritura de un ensayo*, Universidad de Florida. <http://www.spanish.fau.edu/gamboa/ensayo.pdf>. Recuperado el 23 de noviembre de 2011.
- *Cómo elaborar citas y referencias bibliográficas estilo APA*. UNAM. Tomado de <http://dgb.unam.mx/index.php/submenu-main-01/170-como-elaborar-citas-y-referencias-bibliograficas-estilo-apa>. Recuperado el 23 de noviembre de 2011.